

# VERTEDERO PEDESTAL

V 19-01

MODELO VERTEDERO PEDESTAL

CLAVE VERT-PDT

**MATERIAL**

- ACERO INOXIDABLE
- TIPO 304
- GRADO SANITARIO-ALIMENTICIO
- TERMINADO P3-SATÍN
- CALIBRE: 18 (1.2MM)

**MEDIDAS GENERALES**

- ANCHO 41
- FONDO 47
- ALTURA 140

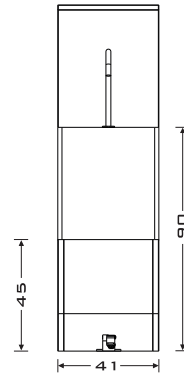
**MEDIDAS VERTEDERO**

- ANCHO 36
- FONDO 36
- ALTURA 25

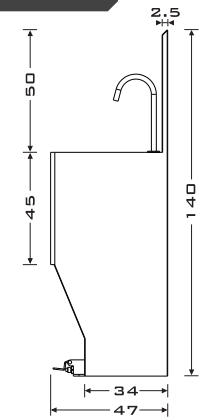
COTAS EN CM

VISTAS

FRONTAL



LATERAL



RECOMENDACIONES

- ANTES DE INSTALAR DRENE LA LÍNEA DE ALIMENTACIÓN HIDRÁULICA PARA EVITAR OBSTRUCCIÓN EN VÁLVULA POR CUERPOS EN TUBERÍA.
- ES RECOMENDABLE QUE EL AGUA NO TENGA ALGAS, NI PARTÍCULAS SUSPENDIDAS. LIMPIEZA REGULAR DE TINACOS Y CONTAR CON FILTRACIÓN, Y SUAVIZADO DE AGUA PARA REDUCIR MANTENIMIENTO EN VÁLVULAS POR SEDIMENTOS.
- EVITE COLOCAR EL EQUIPO EN ÁREAS DONDE AÚN SE REALIZAN TRABAJOS DE HERRERÍA, YA QUE EL POLVO DE HIERRO PODRÍA CONTAMINAR EL A-INOX INCLUSO ANTES DE LA INSTALACIÓN.
- UTILICE TORNILLOS DE A-INOX (NO INCLUIDOS) PARA FIJACIÓN, YA QUE OTRO MATERIAL CONTAMINARÍA LA SUPERFICIE CON ÓXIDO OCASIONADO POR EL TORNILLO.
- EVITE LAS MANCHAS DE SALES Y MINERALES (SARRO) DEJADAS POR EL AGUA AL EVAPORARSE EN EL A-INOX, SECANDO LA SUPERFICIE UNA VEZ AL DÍA POR COMPLETO.
- EN CASO DE MANCHAS LIGERAS, LIMPIE LA SUPERFICIE DEL A-INOX CON UNA MEZCLA DE VINAGRE DILUIDO AL 50% EN AGUA, BICARBONATO DE SODIO Y LIMÓN. ENJUAGUE PROFUSAMENTE.
- NO UTILICE FIBRAS METÁLICAS NI ELEMENTOS ABRASIVOS CON FILO O PUNTA PARA LIMPIAR EL A-INOX.
- NO UTILICE JABÓN EN POLVO PARA LA LIMPIEZA DEL A. INOX, YA QUE ESTE LO RAYA; PREFIERA JABÓN LÍQUIDO PARA TRASTES.
- LIMPIE LA SUPERFICIE DEL A. INOX. EN EL SENTIDO DEL PULIDO
- NO UTILICE CLORO O CUALQUIER PRODUCTO QUE LO CONTENGA PARA LA LIMPIEZA DEL A-INOX.
- EN CASO DE SER NECESARIO SANITIZAR CON CLORO, DILUYA (50%) Y ENJUAGUE PROFUSAMENTE LUEGO DE SU APLICACIÓN, YA QUE EL CLORO ES UN CONTAMINANTE PARA EL A-INOX.

CARACTERÍSTICAS

- FABRICADO EN ACERO INOXIDABLE T-304. GRADO SANITARIO ALIMENTICIO.
- CUENTA CON PUERTA FRONTAL PARA MANTENIMIENTO.

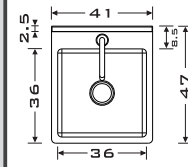
INCLUYE

- VERTEDERO DE PEDESTAL

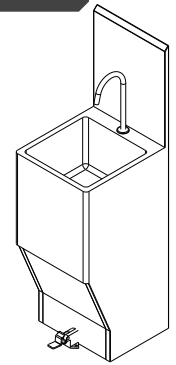
NO INCLUYE

- TORNILLOS, ESPÁRRAGOS U OTRO MEDIO DE ANCLAJE
- VÁLVULAS O LLAVES
- CONTRACANASTA
- CESPOL O CONEXIONES
- INSTALACIÓN
- MANTENIMIENTO

LATERAL



FRONTAL



SALIDA SANITARIA

- LA DISTANCIA DEL NPT A LA BASE DEL VERTEDERO ES DE 65CM.
- SE CONSIDERA UNA ALTURA AJUSTABLE DE ENTRE 9 Y 13 CM DE ACUERDO A CESPOL COMERCIAL (NO INCLUIDO).
- PARA CALCULAR LA ALTURA FINAL DE LA SALIDA SANITARIA ES NECESARIO CONSIDERAR EL AJUSTE DEL CESPOL A COLOCAR JUNTO CON LA ALTURA DE LA BASE DEL VERTEDERO (65CM).

