



CARACTERÍSTICAS

- Calibre 18
- Acero inoxidable 304
- Para empotrar/Submontar bajo cubierta



TARJA PARA COCINA

ACABADOS:

TA SUB102



@valmex1



@tecnobathmx



@valmexmx



@tecnobath

Línea

TARJAS



FÁCIL
LIMPIEZA



FÁCIL
INSTALACIÓN

LIMPIEZA

Es muy importante seguir las instrucciones para conservar el acabado del producto en perfecto estado:

Utilice únicamente un paño limpio para quitar el exceso de agua.

No utilizar fibras, polvos abrasivos, ni productos químicos.

No utilice objetos punzocortantes para limpiar los acabados.

GARANTÍA

Este producto está garantizado sobre defectos de fabricación en sus partes mecánicas originales por 5 años, a partir de la fecha de compra del producto.

Tecnobath no se hace responsable si el usuario cambia alguna de las piezas originales del producto, al hacer esto la garantía se invalida.

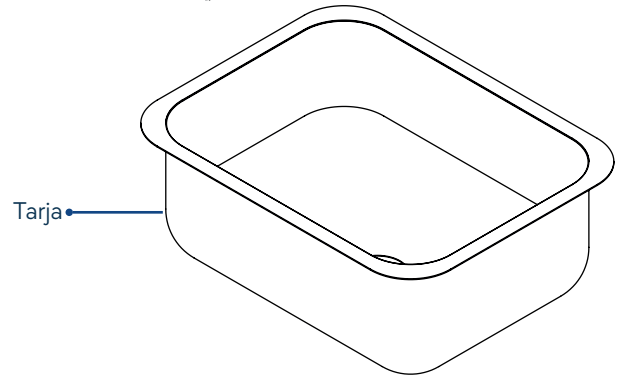
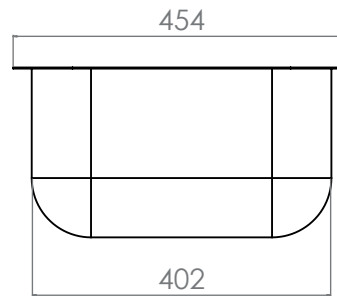
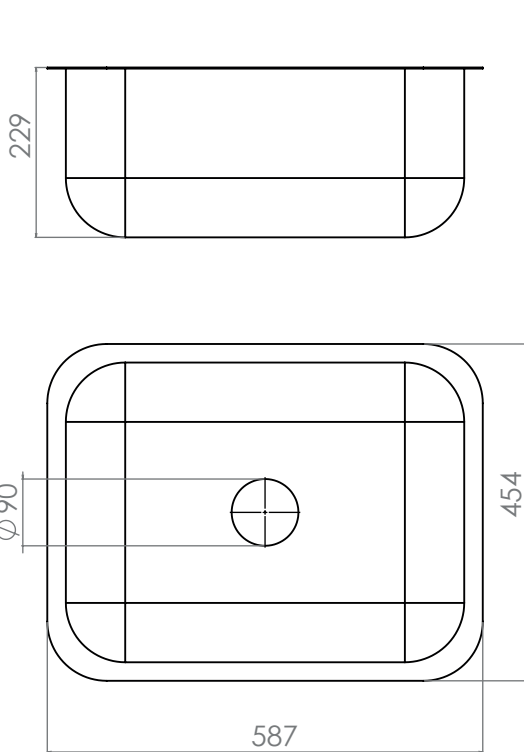
En caso de defectos de fabricación, el usuario deberá solicitar el cambio físico del producto en el establecimiento donde fue adquirido el producto.

Para hacer efectiva su garantía el consumidor deberá mandar imagen del defecto y presentar el producto con la garantía y el comprobante de compra.

FECHA COMPRA: _____



Hecho en Indonesia



Contenido:

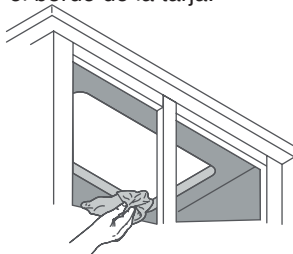
- Tarja
- Clips de instalación (8 pzas)
- Tornillos (8 pzas)
- Casquillos con tuerca (8 pzas)



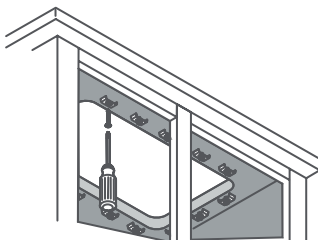
INSTRUCCIONES

Instrucciones:

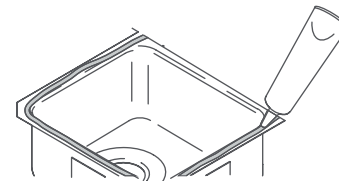
1.-Limpie el lado inferior de la base previamente habilitada y el borde de la tarja.



2.-Distribuya el espacio entre los clips de fijación al rededor del lado inferior de la cubierta y fije sin apretare con desarmador de cruz.



3.- Aplique sellador por el contorno de la tarja.



4.-Coloque la tarja en su posición. Gire los clips y apriete uniformemente.

NO APRIETE DEMASIADO.

