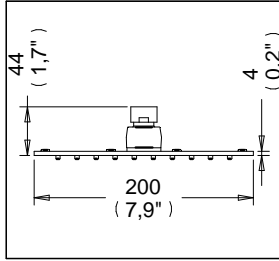



Regadera Cuadrada Plana 8" Chorro Fijo Sistema Anticalcáreo.



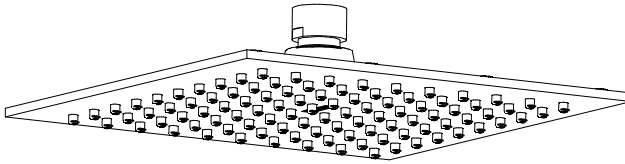
Medidas Referenciales



Acot.mm.(pulg)

Despiece

NB



Características y Datos Técnicos

Regadera de Media y Alta Presión
 Con Sistema Anticalcáreo
 Para Instalación a Muro ó Techo
 Incluye Nudo Móvil

Material:

Latón

Conexión:

$\frac{1}{2}$ - 14 NPT

Gasto Mínimo:

7,9 l/min (2,0 GPM)

Gasto Máximo:

8,7 l/min (2,2 GPM)

Presión de Trabajo:

Pmin= 1,0 kg/cm² (14,22 PSI)

Pmax= 6,0 kg/cm² (85,34 PSI)



garantía de calidad